

# Steve Masson : Activer ses neurones pour mieux apprendre et enseigner

- [Activer ses neurones pour mieux apprendre et enseigner](#) Steve Masson, Éditions Odile Jacob, mars 2020 ISBN: 9782738151506
  - [Table des matières](#)

S'appuyant sur plus d'une centaine d'études fascinantes sur le cerveau et l'apprentissage, ce livre vous explique comment tirer profit de 7 principes simples pour apprendre de manière durable et efficace.

Les élèves et les étudiants y trouveront des pistes précieuses pour mieux réussir à l'école ou à l'université ; les parents, une méthode claire pour accompagner leurs enfants dans leurs apprentissages ; les adultes, des solutions utiles pour améliorer leurs performances. Quant aux enseignants et aux formateurs, ils y découvriront des stratégies précises pour leurs cours ou leurs programmes.

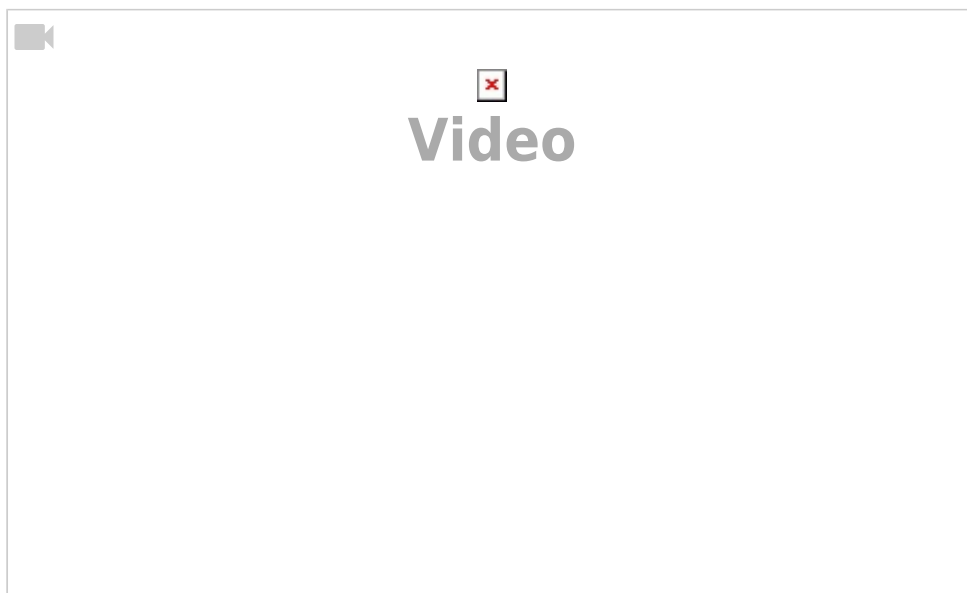
Apprendre et enseigner : les 7 principes neuroéducatifs pour l'école, le travail et la maison.

Le livre de neuroéducation qui allie rigueur scientifique et mise en application concrète.

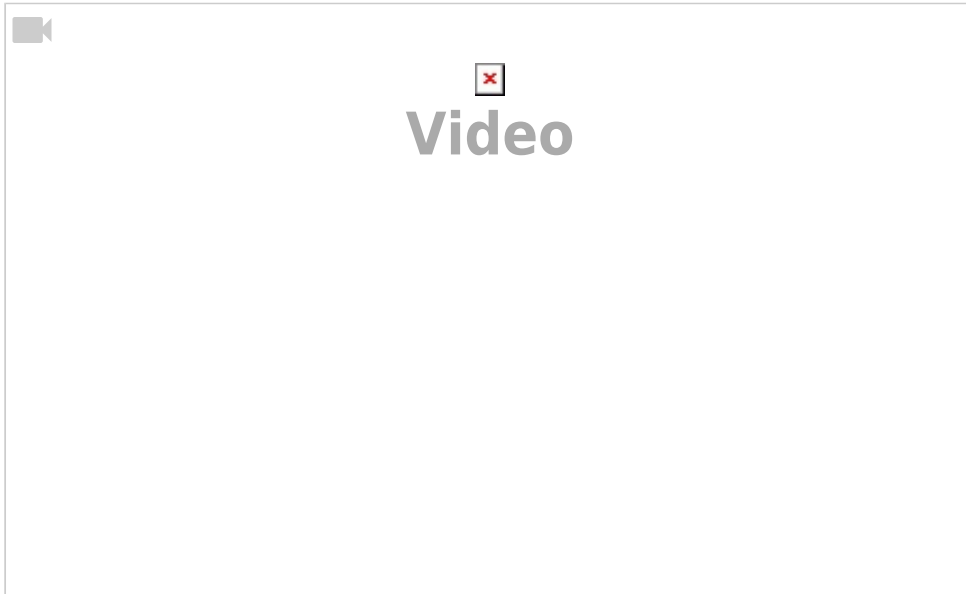
Steve Masson est professeur à l'Université du Québec à Montréal où il dirige le Laboratoire de recherche en neuroéducation. Il est l'un des rares neuroscientifiques au monde à avoir enseigné à l'école primaire et secondaire avant d'enseigner à l'université et de diriger un laboratoire de recherche. Son regard sur le cerveau est donc concret et axé sur les stratégies pour faciliter l'apprentissage. Il a reçu le prix Pat Clifford de l'Association canadienne d'éducation pour ses travaux combinant neurosciences et éducation.

## Introduction

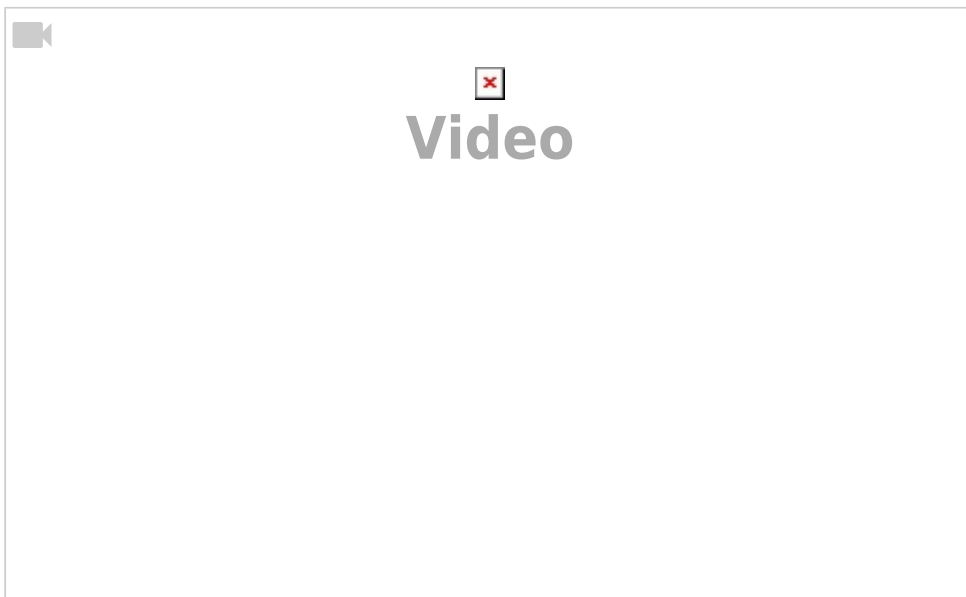
Vidéo de Steve Masson : "Qu'est-ce que la neuroplasticité ?"



Vidéo de Steve Masson : “À quoi servent les connexions neuronales ?”



Vidéo de Steve Masson : “Peut-on perdre ses connexions neuronales ?”

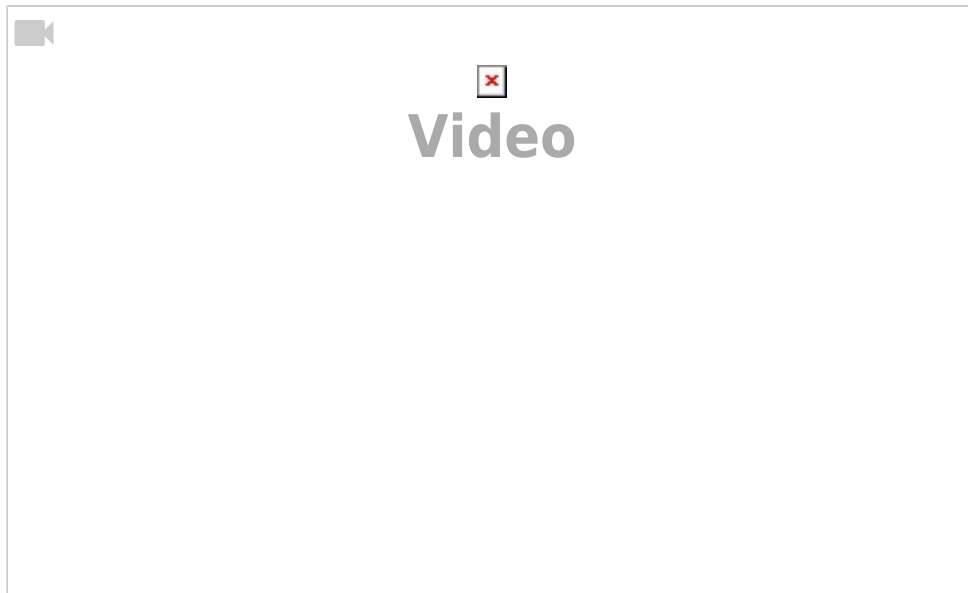


## **chapitre 1 - Activez les neurones liés à l'apprentissage visé**

### **Pourquoi faut-il activer les neurones liés à l'apprentissage visé ?**

- Pour changer les connexions neuronales
- Pour apprendre plus efficacement
- Pour créer des connexions neuronales pertinentes

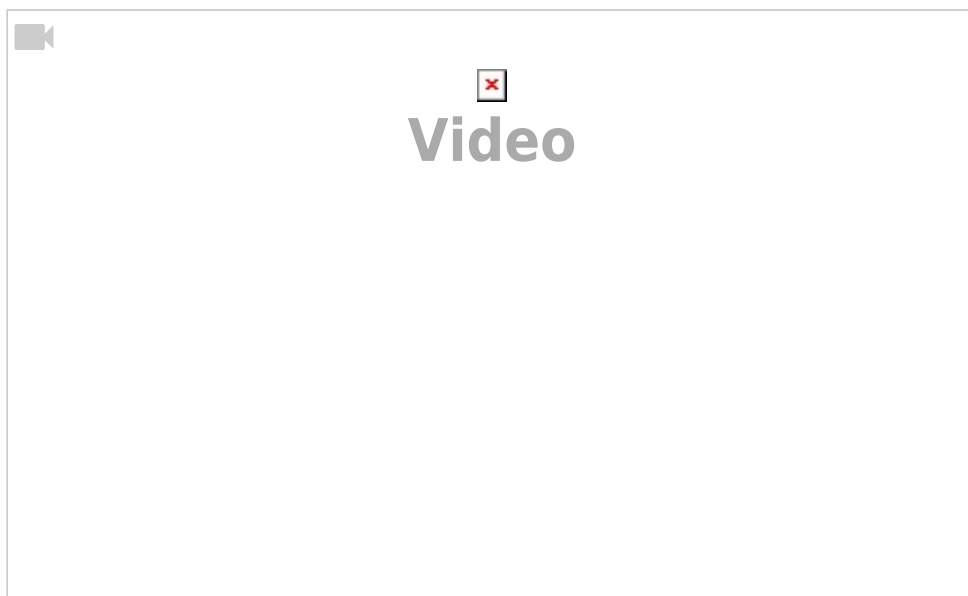
Vidéo de Steve Masson : “Principe 1 : Activer les neurones liés à l'apprentissage visé”



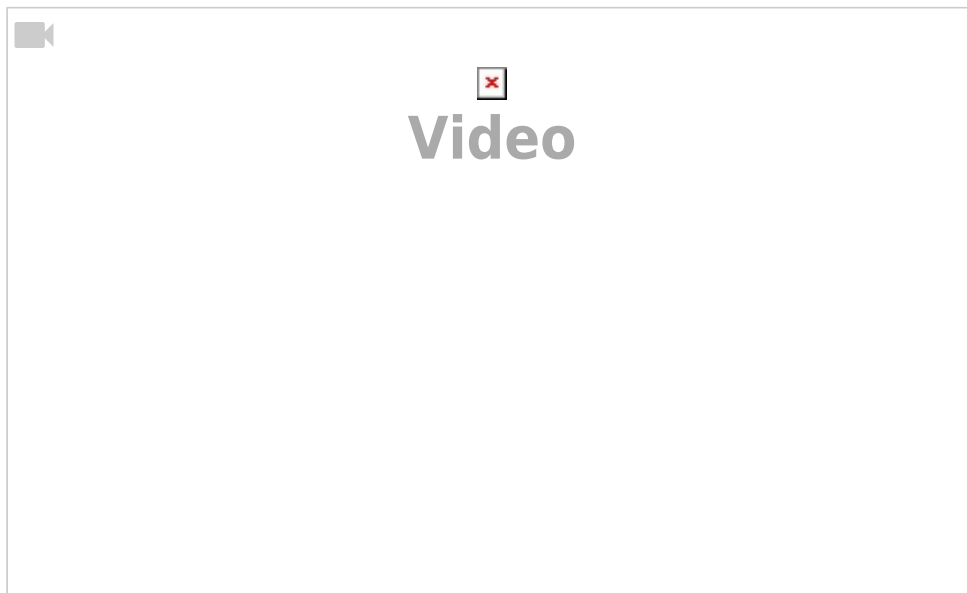
## Comment mettre en application le principe d'activation neuronale ?

- Évitez d'utiliser fréquemment des approches passives
- Utilisez fréquemment des approches actives
- évitez les sources de distraction
- évitez d'activer des idées ou des stratégies inappropriées

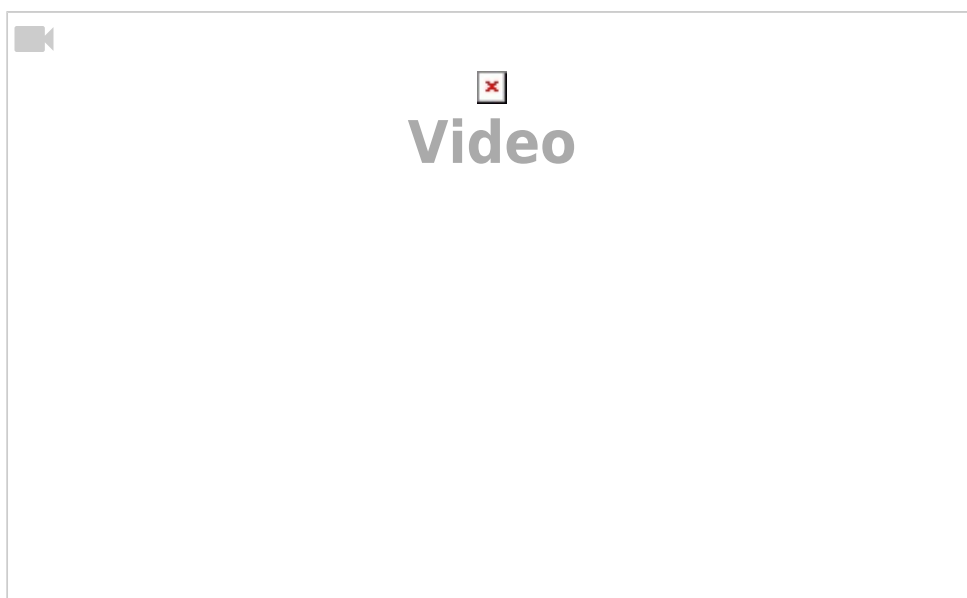
Vidéo de Steve Masson : "Éviter d'utiliser fréquemment des approches passives"



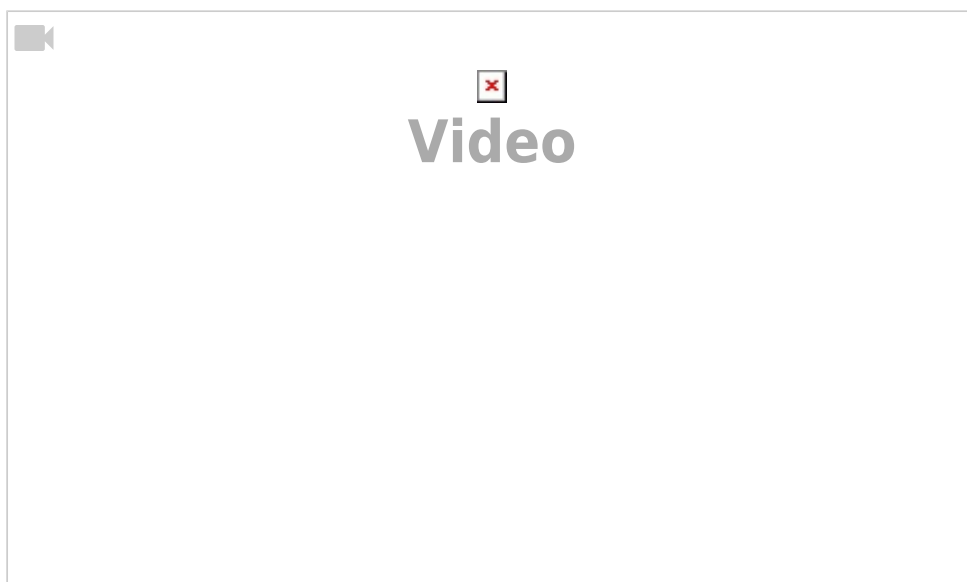
Vidéo de Steve Masson : "Utiliser fréquemment des approches actives"



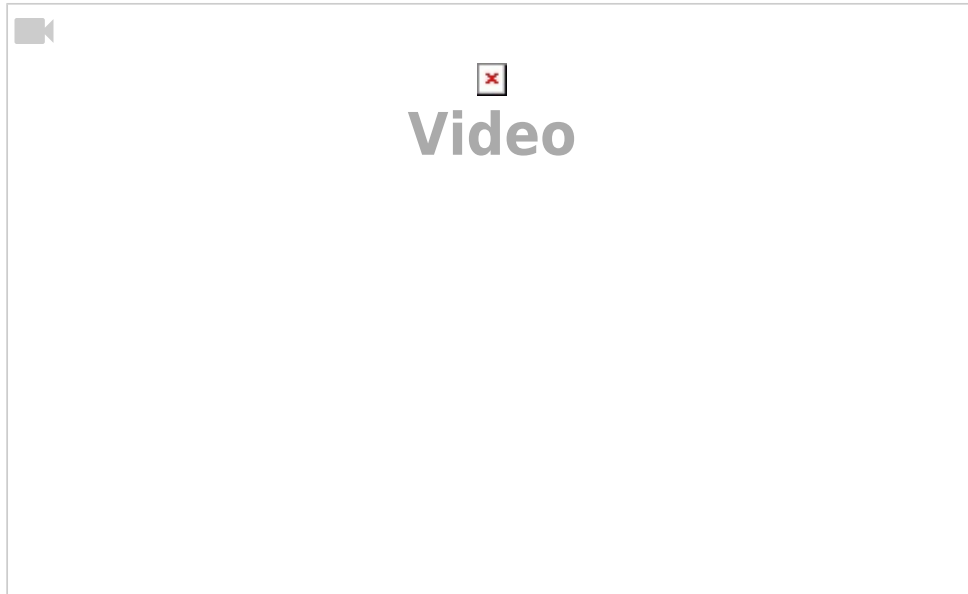
Vidéo de Steve Masson : “Éviter les sources de distraction : le téléphone”



Vidéo de Steve Masson : “Éviter les sources de distraction : l'ordinateur et le multitâche”



Vidéo de Steve Masson : “Éviter d'activer des idées ou des stratégies inappropriées”

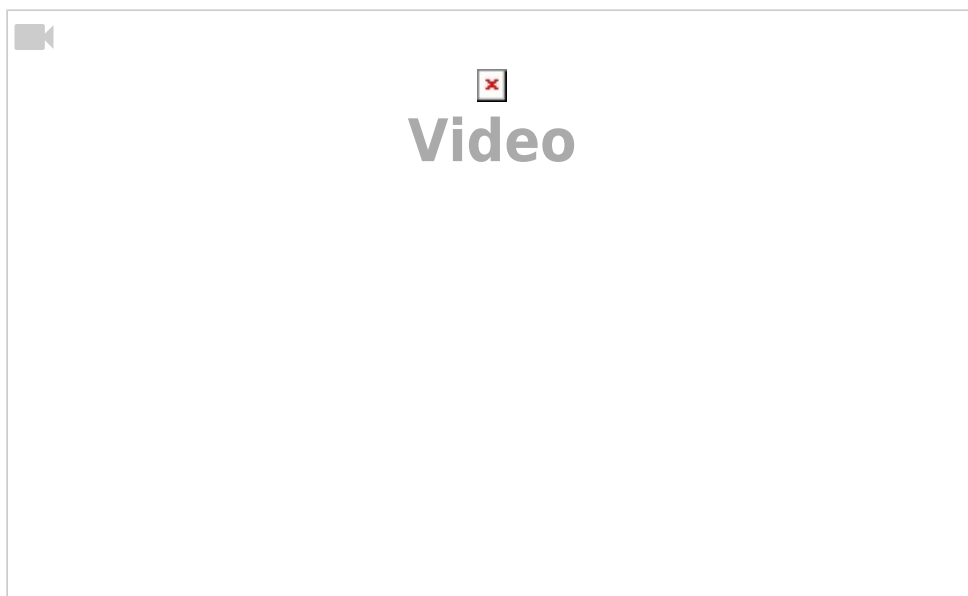


## chapitre 2 - Activez les neurones à plusieurs reprises

### Pourquoi faut-il activer les neurones à plusieurs reprises ?

- Pour renforcer les connexions neuronales
- Pour diminuer l'activité du cortex préfrontal
- Pour consolider l'apprentissage et réduire l'oubli

Vidéo de Steve Masson : “Pourquoi et comment mettre en application le principe d'activation répétée pour mieux apprendre et enseigner ?”

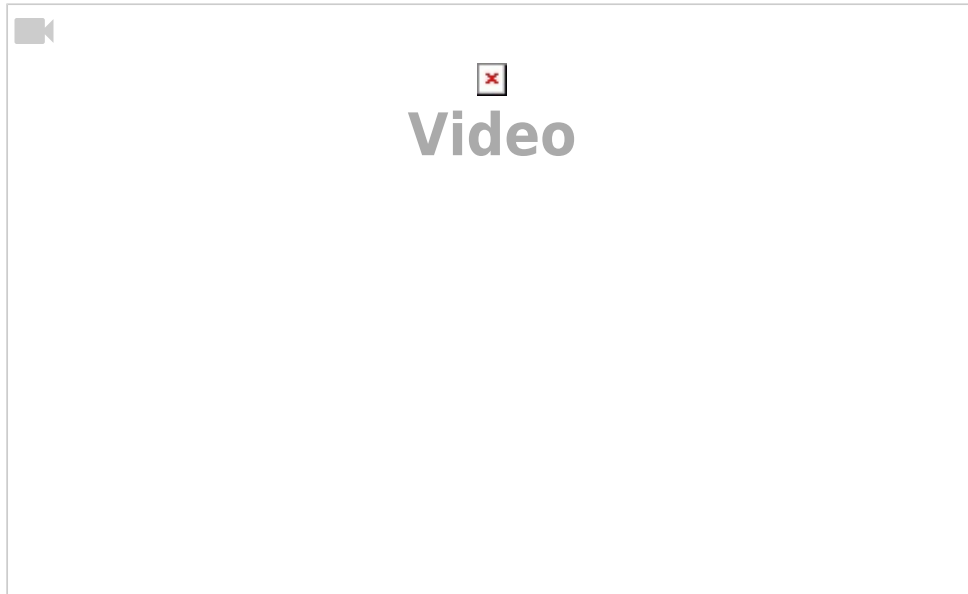


### Comment mettre en application le principe d'activation neuronale répétée ?

- Planifiez plusieurs moments d'activation
- évitez l'entraînement prolongé

- Réalisez un surapprentissage
- évitez la répétition d'une erreur

Vidéo de Steve Masson : "Pourquoi faut-il viser un surapprentissage ?"



## chapitre 3 - Entraînez la récupération en mémoire

### Pourquoi faut-il entraîner la récupération en mémoire ?

- Pour mettre en application les principes d'activation et d'activation répétée
- Pour activer des régions cérébrales importantes dans l'apprentissage
- Pour améliorer significativement l'apprentissage

### Comment mettre en application le principe de récupération en mémoire ?

- Faites fréquemment des tests
- Répondez souvent à des questions
- Laissez du temps pour récupérer en mémoire
- Donnez des indices

## chapitre 4 - Élaborez des explications

### Pourquoi faut-il élaborer des explications ?

- Pour établir des connexions avec les réseaux de neurones existants
- Pour activer des régions cérébrales permettant de lier les connaissances
- Pour améliorer l'apprentissage

## **Comment mettre en application le principe d'élaboration ?**

- Questionnez pour élaborer des explications
- S'autoexpliquez
- Développez les connaissances antérieures avant d'élaborer
- Obtenez de la rétroaction sur l'exactitude des explications

## **chapitre 5 - Espacez l'activation des neurones**

### **Pourquoi faut-il espacer l'activation des neurones ?**

- Pour favoriser le maintien de l'activité cérébrale
- Pour réactiver les neurones durant le sommeil
- Pour laisser le temps au cerveau de renforcer ses connexions
- Pour améliorer l'apprentissage et diminuer l'oubli

### **Comment mettre en application le principe d'espacement ?**

- Distribuez les périodes d'apprentissage
- Augmentez progressive-ment l'espacement
- Entrelacez les apprentissages
- Résistez à l'intuition selon laquelle le regroupement est plus efficace

## **chapitre 6 - Maximisez la rétroaction**

### **Pourquoi faut-il maximiser la rétroaction ?**

- Pour activer les mécanismes cérébraux de correction d'erreur
- Pour augmenter la quantité de dopamine dans le cerveau
- Pour améliorer le pouvoir prédictif du cerveau et maximiser les dépenses énergétiques
- Pour améliorer l'apprentissage et diminuer les risques de répétition d'une erreur

### **Comment mettre en application le principe de rétroaction ?**

- Recherchez un maximum de rétroaction
- Visez un équilibre entre rétroactions positive et négative
- Privilégiez la rétroaction immédiate
- Privilégiez la rétroaction élaborée et axée sur la tâche

## **chapitre 7 - Cultivez un état d'esprit dynamique**

## Pourquoi cultiver un état d'esprit dynamique ?

- Pour faciliter l'activation des mécanismes cérébraux de correction d'erreur
- Pour améliorer la connectivité cérébrale entre le système de récompense et les mécanismes de correction d'erreur
- Pour améliorer l'apprentissage, en particulier lorsque des difficultés sont rencontrées

## Comment mettre en application le principe d'état d'esprit dynamique ?

- Développez la notion de neuroplasticité
- Sachez qu'il est possible d'influencer la neuroplasticité
- évitez de croire qu'un état d'esprit dynamique suffit pour apprendre
- Fournissez des rétroactions compatibles avec un état d'esprit dynamique

## Conclusion

## Références

- Steve Masson, professeur à la Faculté des sciences de l'éducation de l'Université du Québec à Montréal (UQAM) et directeur du [Laboratoire de recherche en neuroéducation \(LRN\)](#)
  - [Neuromythes et enseignement, Connaître les mythes sur le fonctionnement du cerveau pour mieux enseigner](#)
  - [Mieux connaître le cerveau pour mieux enseigner \(1/5\) - dernières découvertes en neuroéducation](#) vidéos et textes résumés
  - [Neuromythes et enseignement : connaître les mythes sur le fonctionnement du cerveau pour mieux enseigner](#)
  - <https://parlonsapprentissage.com/neuromythes-en-education/>
  - chaîne vidéo youtube de Steve Masson : [Cerveau et apprentissage](#)
    - [Connaître le cerveau pour mieux apprendre](#)
  - autres vidéos :
    - <https://www.youtube.com/watch?v=V8Xjbb1CWVE>
    - <https://www.youtube.com/watch?v=dZqW5cOSKlc>
    - <https://www.youtube.com/watch?v=Ve0f82rrDcA>, y compris math, inhibition de connaissances antérieures en sciences,...
  - [Méthodes de recherche en neuroéducation](#), Steve Masson et Grégoire Borst, Presses de l'Université du Québec 2017, ISBN 978-2-7605-4846-6
  - Cf. la présentation "[Connaître le cerveau pour mieux enseigner](#)" par [Steve Masson \(2016\)](#)
  - [Les neuromythes en éducation](#) par Anne-Isabelle Lévesque (2018), avec lien vers [Connaître les neuromythes pour mieux enseigner](#) par Jérémie Blanchette Sarrasin et Steve Masson
    - Infographie sur [piktochart](#) basée sur les présentation de Steve Masson
  - livre [Activer ses neurones - Pour mieux apprendre et enseigner](#) Steve Masson, éditions Odile Jacob, 2020 ISBN: 9782738151506 → article [7 principes pour apprendre](#) de Saskia Galitch
- [Grégoire Borst](#), professeur de psychologie du développement et de neurosciences cognitives de l'éducation à l'université Paris Descartes

- [Les méthodes en psychologie](#), Grégoire Borst et Arnaud Cachia. Collection Que sais-je ? 2016
- [Apprendre à l'enfant à contrôler ses automatismes : un enjeu pour son développement cognitif et ses apprentissages scolaires](#), Grégoire Borst, séance d'ouverture du Congrès des Sciences 2018 à l'UMONS

## Avis, blogs,...

- [Activer ses neurones pour mieux apprendre et mieux enseigner - Les Cahiers Pédagogiques](#)
- [Activer ses neurones - Steve Masson - Babelio](#)
- [Apprendre demande du temps: des clés pour activer ses neurones | JDQ](#)
- [Activer ses neurones pour mieux apprendre et enseigner - Sciences cognitives](#)
- [Activer ses neurones pour mieux apprendre et mieux enseigner - Futuribles - Veille, prospective, stratégie](#)
- [La neuroscience appliquée aux séquences d'apprentissage - École branchée](#)
- [Activer ses neurones de Steve Masson + BONUS - Mieux apprendre](#)

From:

<https://dvillers.umons.ac.be/wiki/> - **Didier Villers, UMONS - wiki**

Permanent link:

<https://dvillers.umons.ac.be/wiki/teaching:biblio-9782738151506?rev=1625470907>

Last update: **2021/07/05 09:41**

